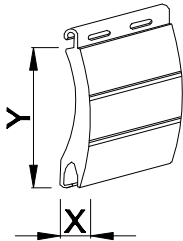
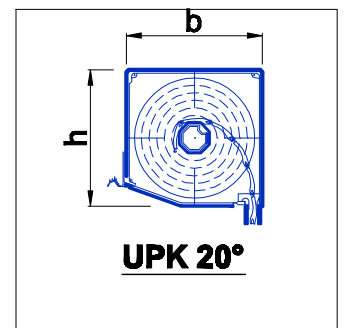


System UPK 20° - podtynkowy

TABELE DOBORU KASET



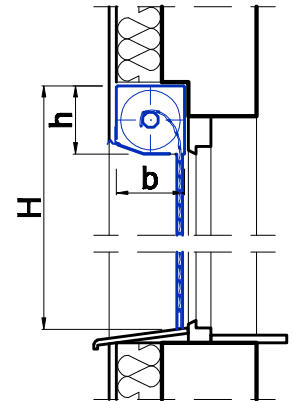
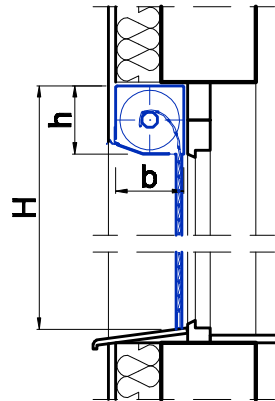
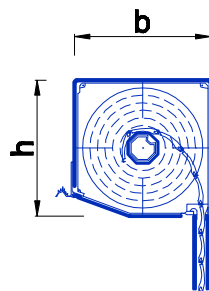
TYP PANCERZA

HEROAL AL 37	
gr. profilu (X)	8,0 mm
wys. profilu (Y)	37 mm
max. szer. rolety	2000 mm
max. wys. rolety	2500 mm
max. powierzchnia	6,2 m ²
waga	3,5 kg/m ²

HEROAL AL 41	
gr. profilu (X)	8,5 mm
wys. profilu (Y)	41 mm
max. szer. rolety	3500 mm
max. wys. rolety	2500 mm
max. powierzchnia	7,0 m ²
waga	3,7 kg/m ²

RODZAJE NAPĘDU

- 1- Napęd ręczny maksymalna szerokość 2400mm i napęd Economy bez zabezpieczeń;
- 2- Napęd ręczny powyżej szerokości 2400mm i napędy elektryczne Standard, Exclusive, Economy NHK z zabezpieczeniem standardowym;
- 3- Napęd elektryczny z zabezpieczeniem antywłamaniowym.



DOBÓR KASETY DO WYSOKOŚCI OKNA - DLA PANCERZA AL 37 - Z UWZGLĘDNIENIEM RODZAJU NAPĘDU						RODZAJ NAPĘDU*	TYP WAŁU NAWOJOWEGO [mm]
WYM. KASET	137x137	150x150	166x166	180x180	206x206		
WYSOKOŚĆ OKIEN [mm]	1400	2000	2300	2700	---	1	Ø 40
	1300	1650	2200	2700	---	2	Ø 50
	800	1200	1600	2300	2700	3	Ø 60

DOBÓR KASETY DO WYSOKOŚCI OKNA - DLA PANCERZA AL 41 - Z UWZGLĘDNIENIEM RODZAJU NAPĘDU						RODZAJ NAPĘDU*	TYP WAŁU NAWOJOWEGO [mm]
WYM. KASET	137x137	150x150	166x166	180x180	206x206		
WYSOKOŚĆ OKIEN [mm]	1100	1400	1800	2400	2700	1	Ø 40
	1050	1400	1950	2350	2700	2	Ø 50
	900	1150	1500	1850	2700	3	Ø 60