

# System RKS

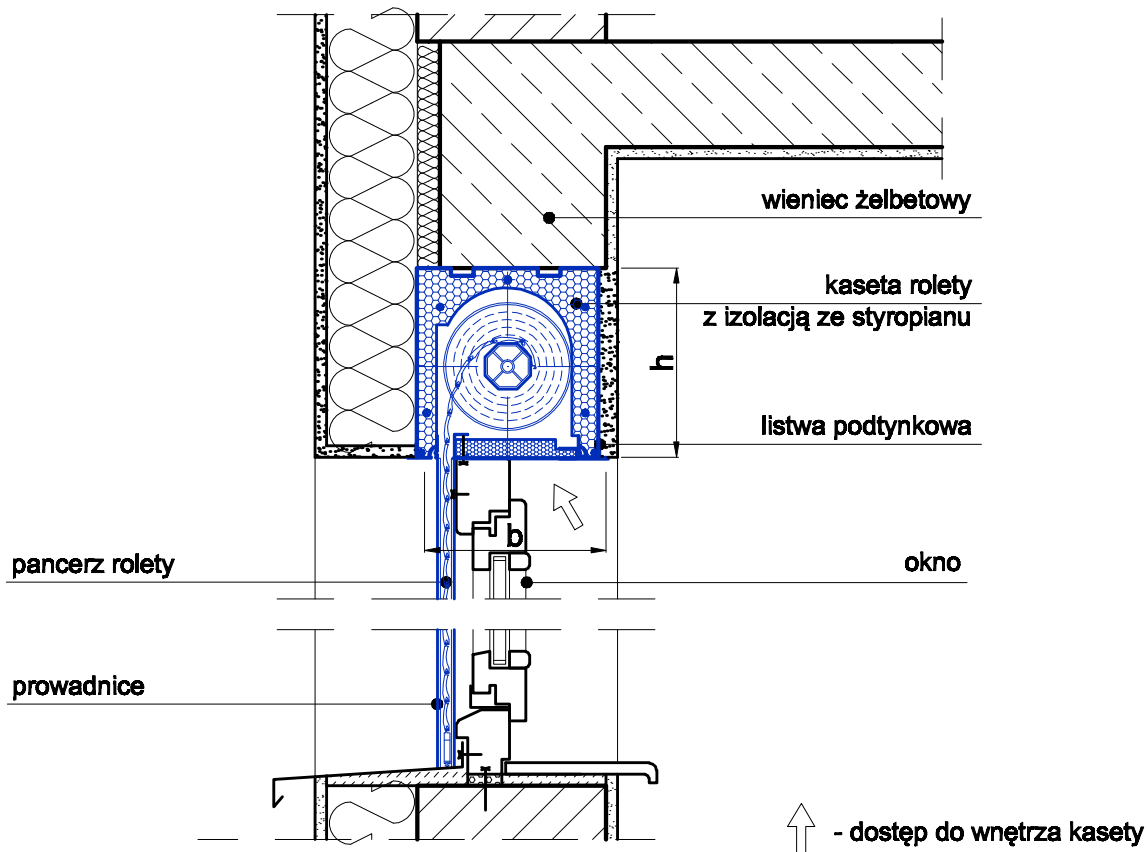
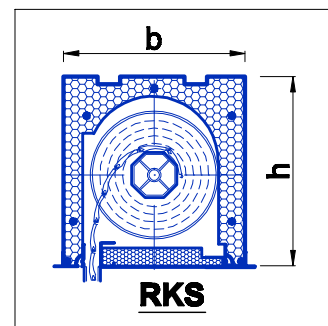
## ZASTOSOWANIE SYSTEMU:

- w budynkach nowowznoszonych

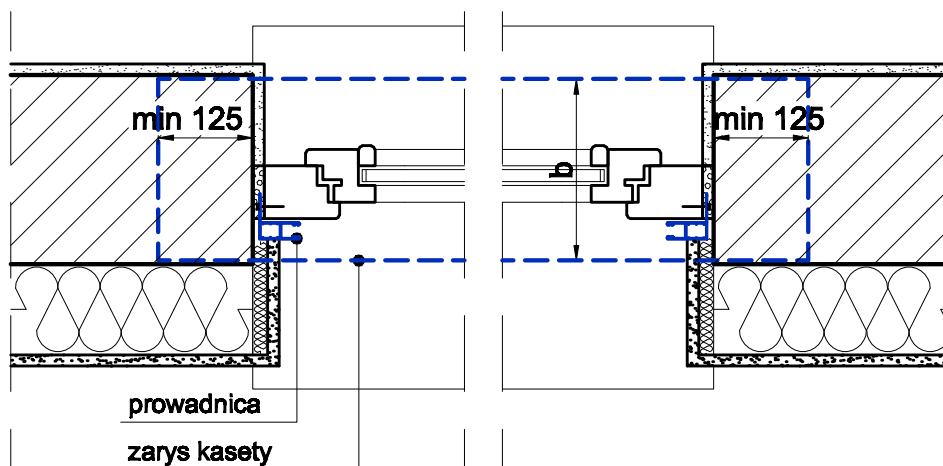
## SPOSÓB MONTAŻU -

montaż kasety w trzech etapach:

- 1 - osadzenie kasety
- 2 - montaż przewodnic
- 3 - montaż wyposażenia



## SPOSÓB MONTAŻU PROWADNIC:



WIELKOŚCI KASET W SYSTEMIE RKS				
KASETA	RKS / 1	RKS / 2	RKS / 3	RKS / 4
<b>b x h [mm]</b>	240 x 250	300 x 250	300 x 300	300 x 365

Wszelkie prawa autorskie zastrzeżone  
 (Dz.U. 1994 nr 24, poz. 83 z późniejszymi zmianami).  
 Kopiowanie i rozpowszechnianie za pisemną zgodą autorów.