

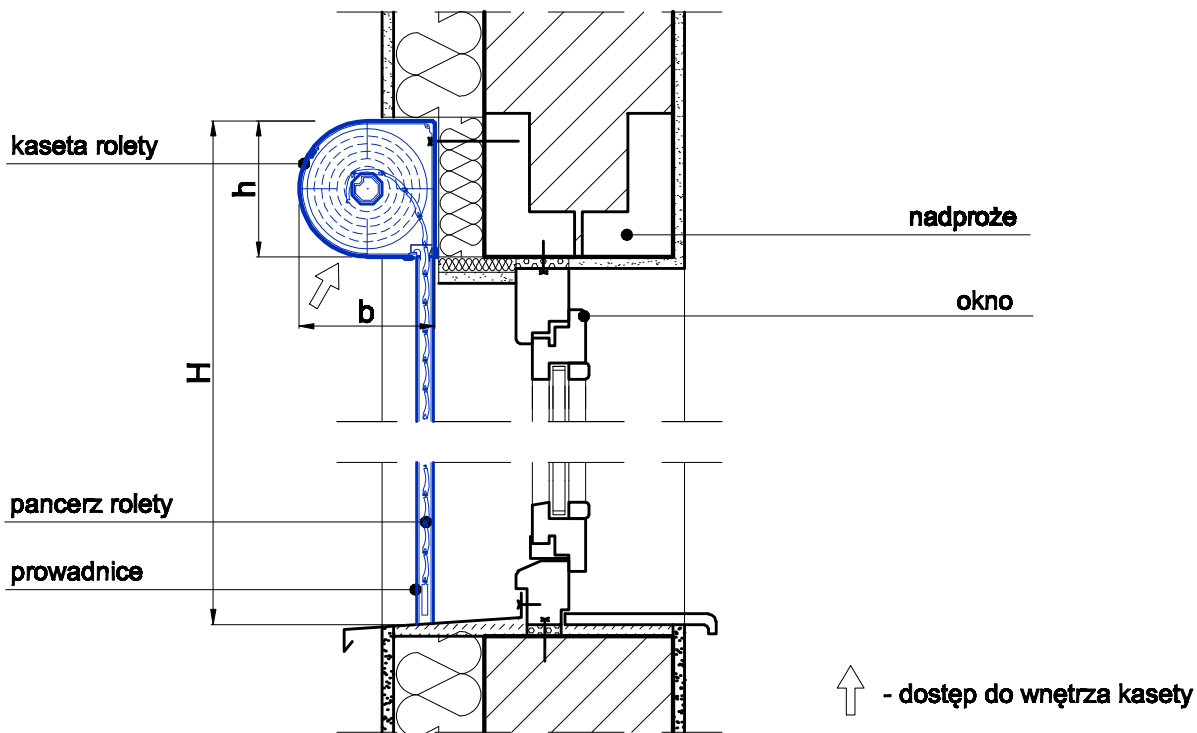
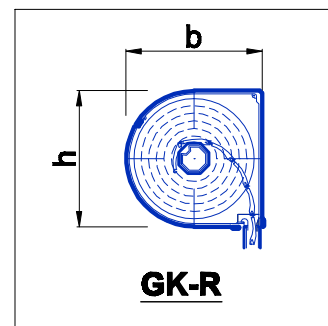
System półokrągły GK-R

ZASTOSOWANIE SYSTEMU:

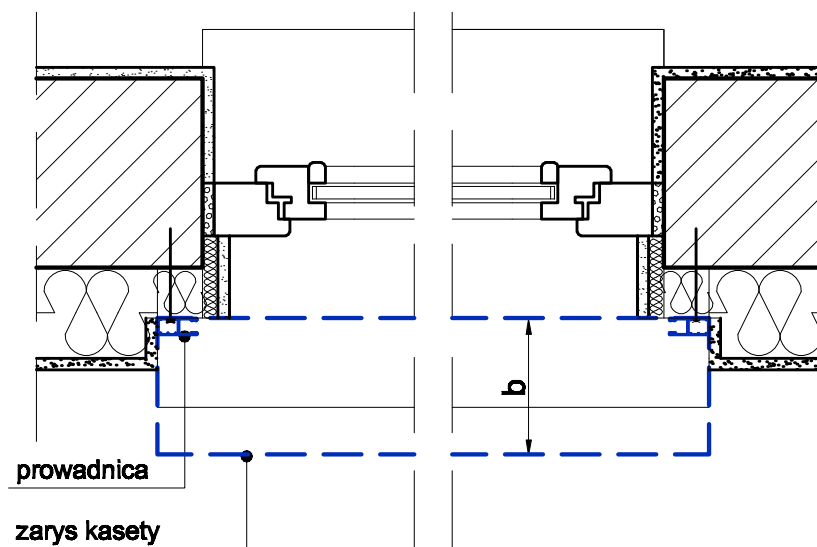
- w budynkach istniejących
- w trakcie remontu budynków, przy wymianie okien
- w budynkach nowowznoszonych

SPOSÓB MONTAŻU:

ściana warstwowa - montaż kasety na elewacji -
ponad otworem okiennym



SPOSÓB MONTAŻU PROWADNIC:



| | WIELKOŚCI KASET W SYSTEMIE GK-R | | | | |
|------------|---------------------------------|----------|----------|----------|----------|
| KASETA | GK-R / 1 | GK-R / 2 | GK-R / 3 | GK-R / 4 | GK-R / 5 |
| b x h [mm] | 137x137 | 150x150 | 165x165 | 180x180 | 205x205 |

Wszelkie prawa autorskie zastrzeżone
(Dz.U. 1994 nr 24, poz. 83 z późniejszymi zmianami).
Kopiowanie i rozpowszechnianie za pisemną zgodą autorów.